

Documentation

Dépôt d'un document numérique sur le Bureau Virtuel

1°- Se munir de ses identifiants (Nom utilisateur/mot de passe)

2°- Se connecter à l'aide d'un navigateur (Firefox conseillé) à l'adresse suivante:

<http://ent.univ-cezanne.fr>

3°- Cliquer sur le bouton « Connexion » en haut à gauche de la fenêtre

Bouton
« Connexion »

ENVIRONNEMENT NUMÉRIQUE DE TRAVAIL
Universités Aix-Marseille I & III

Accueil Infos U1 Aide U3

Announces générales U1 et U3

Le mot des présidents

Résumé :

Les présidents de U3 et U1

Ensemble, nous voulons une université ouverte, qui vous accueille et vous guide tout au long de votre vie d'étudiant, en construisant avec vous la formation qui vous permettra d'acquérir les savoirs et les compétences qui seront vos atouts de demain dans votre vie professionnelle.

Ces outils et ces services sont à votre disposition. Vos appréciations et vos critiques, à leur propos, seront bienvenues. Pour notre part, nous nous engageons à faire de leur enrichissement un enjeu stratégique du développement de nos universités.

C'est pourquoi nous avons réuni dans cet Environnement Numérique de Travail (E.N.T) des outils et des services numériques, pour faciliter vos démarches et votre travail, en permettant des échanges plus aisés entre vous et tous ceux qui se mobilisent pour votre réussite.

Bienvenue dans notre E.N.T.

CNIL

Utilise uPortal 2.5.3

4°- Saisir ses identifiants (Nom utilisateur/Mot de passe) puis valider en cliquant sur « connexion »

Identifiants

Validation

SERVICE D'AUTHENTIFICATION
Universités Aix-Marseille I & III

Service d'authentification
Universités d'Aix-Marseille I & III

Vous souhaitez accéder à un service qui nécessite une authentification.

Entrez votre nom d'utilisateur et votre mot de passe puis cliquez sur le bouton **Connexion** ci-dessous pour continuer.

Utilisateur :

Mot de passe :

Prévenez-moi avant de me connecter à d'autres services.

Connexion

Pour des raisons de sécurité, fermez votre navigateur web après avoir accédé aux services protégés !

5°- Cliquer sur le deuxième onglet « Bureau » en partant de la gauche

Onglet « Bureau »

ENVIRONNEMENT NUMÉRIQUE DE TRAVAIL
Universités Aix-Marseille I & III

Bienvenue
Thierry

Accueil Bureau Carrière Intranet Espace pédagogique Assistance Documentation Campus Formation continue Annuaire Annonces Statistiques

Actualités

L'enregistrement du Congrès du 9 mars est en ligne

Résumé : Quelques jours après la tenue d'un congrès d'établissement sur le site de Montpellier, le service de communication de l'Université, dont je tiens à saluer le travail, est en mesure de permettre à l'ensemble de la communauté universitaire, de prendre connaissance de l'intégralité des débats qui se sont tenus.

Les points qui ont été abordés concernent : le projet de décret réformant le statut des enseignants chercheurs ; la maitrise des enseignements pour la formation des professeurs des 1er et deuxièmes degrés, la question des moyens alloués aux universités.

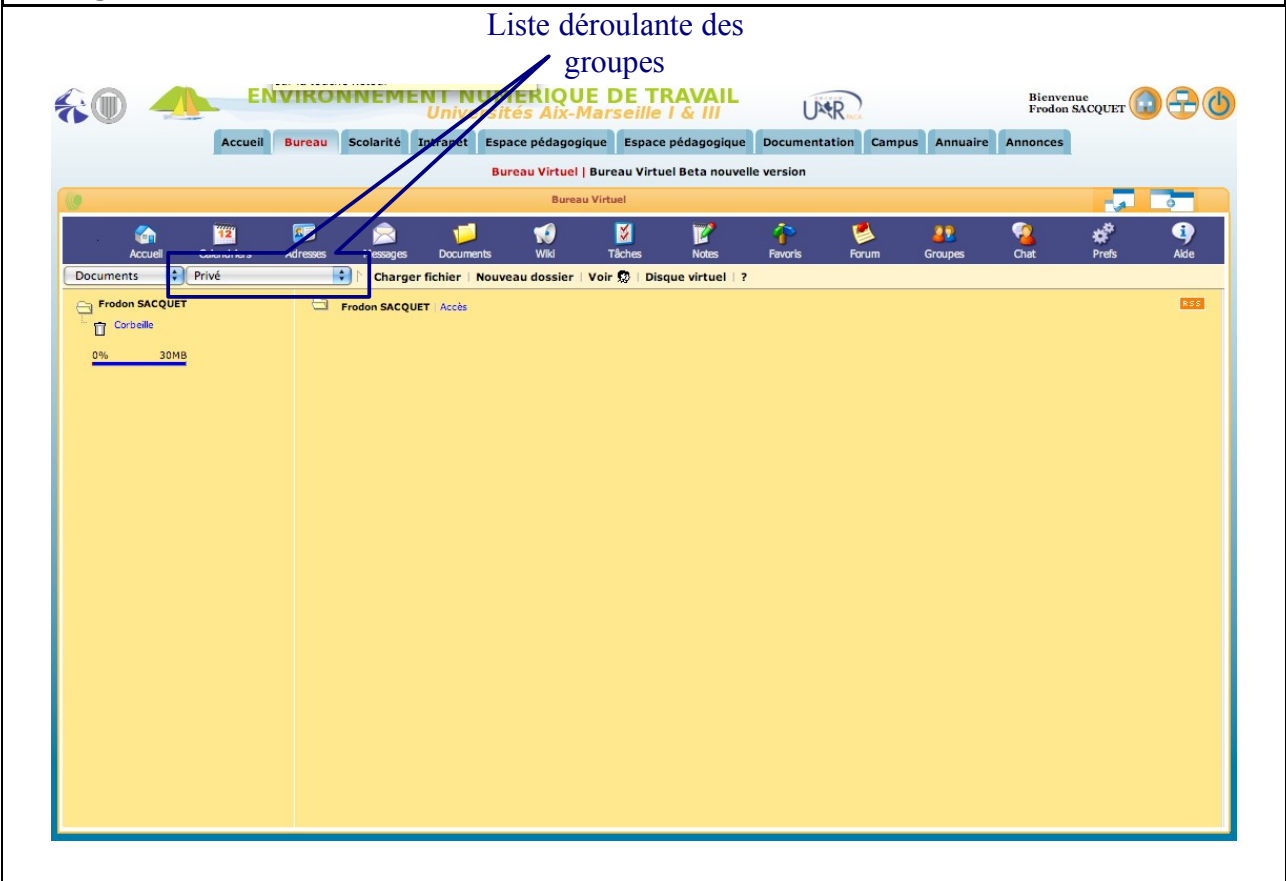
Pour écouter l'enregistrement du congrès :

http://www.univ-cezanne.fr/fileadmin/Univ_UPCAM/Documents/Actualite/Congres_9_mars_raccourcie.mp3 (Version raccourcie : les silences et problèmes techniques ont été supprimés. 2 interventions ne sont pas audibles sur cet enregistrement : nous nous excusons pour ce problème technique dû à une déficience du micro)

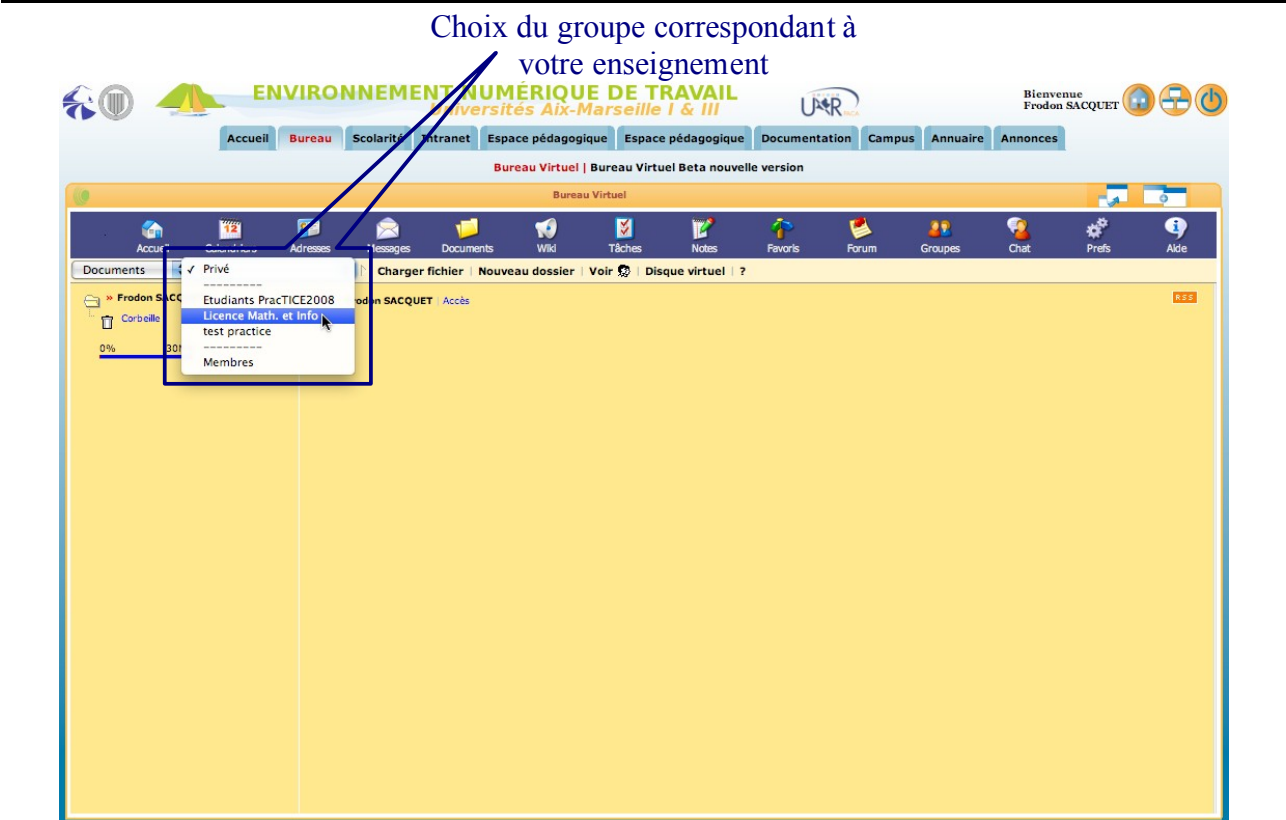
Version Complète :
http://www.univ-cezanne.fr/fileadmin/Univ_UPCAM/Documents/Actualite/Congres_9_mars_complet.mp3

Président Marc Pena

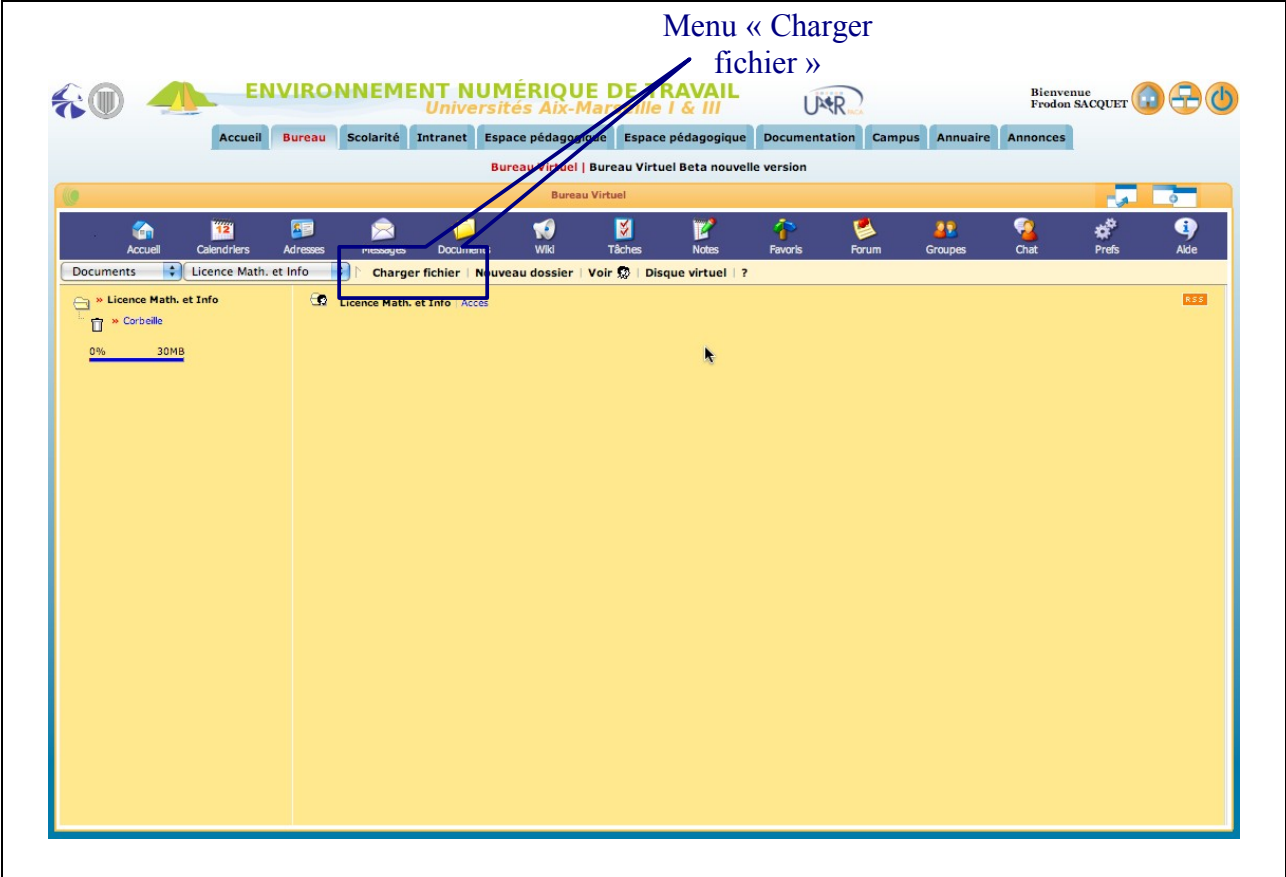
6°- Aller sur la liste déroulante pour choisir le groupe qui correspond à votre enseignement



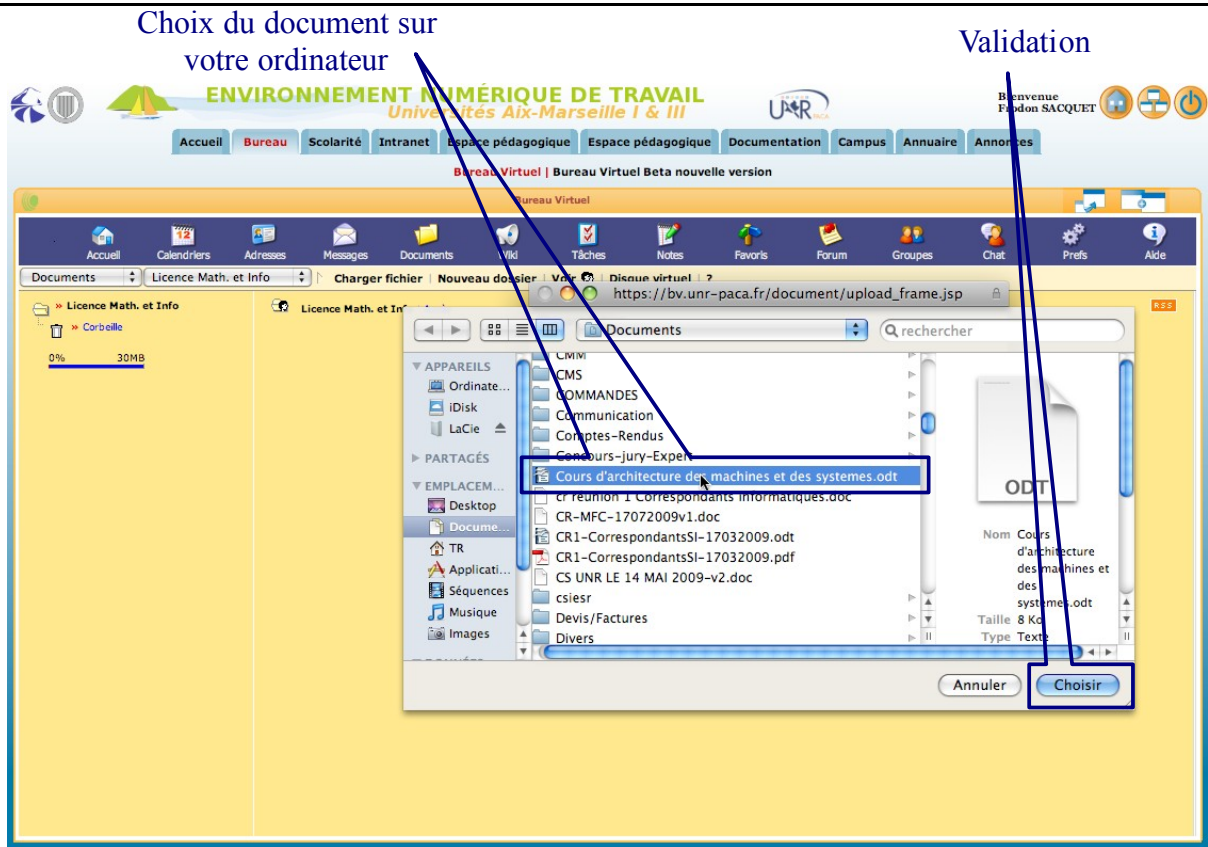
7°- Choisir le groupe qui correspond à votre enseignement



8°- Cliquer sur le menu « Charger fichier »

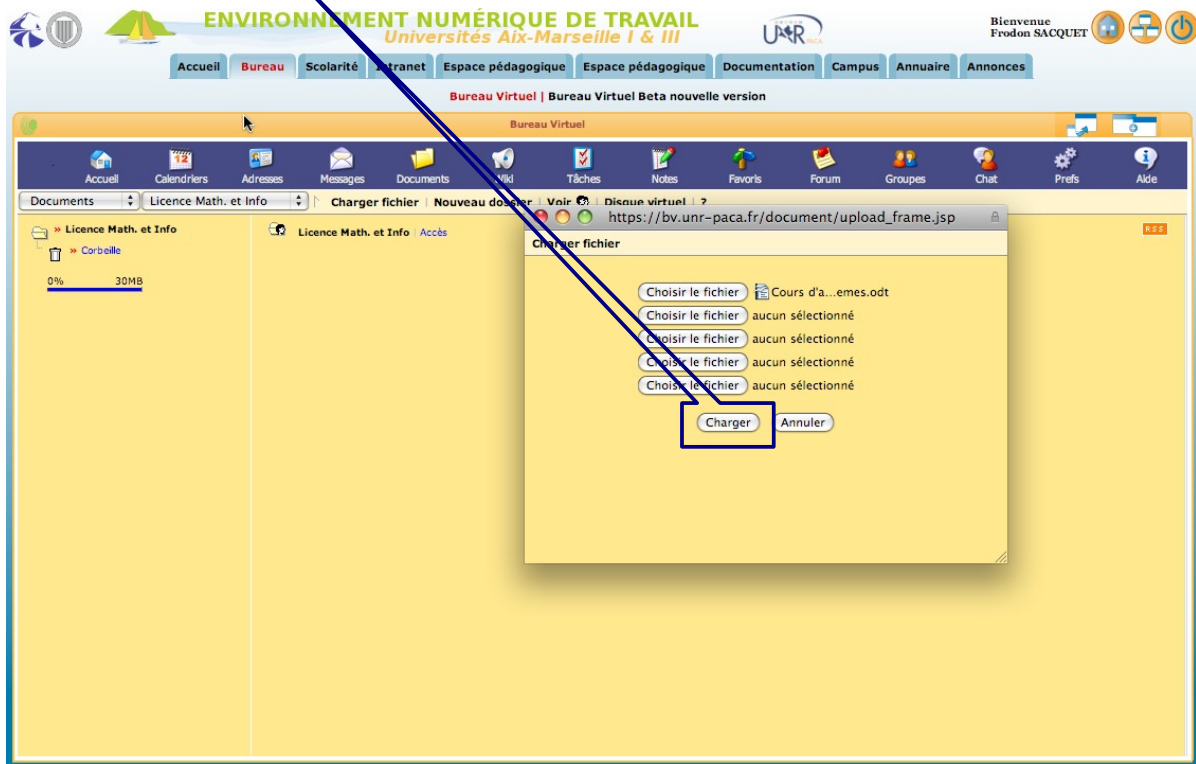


9°- Choisir sur son ordinateur le document à déposer et valider



10°- Cliquer sur le bouton « Charger » pour copier le document de votre ordinateur vers l'espace Document du Bureau Virtuel

Bouton « Charger »



11°- Maintenant, votre document est sur le Bureau Virtuel et l'ensemble des membres de votre groupe peut y accéder

Présence de votre document

